DOMOV, SMART MOES HOME

Inteligentní zavlažovací hodiny

Uživatelský manuál

- Naskenujte QR kód a získejte německý manuál, instalační video a představení funkcí
- Naskenováním QR kódu získáte příručku ve španělštině, instalační video a představení funkce Veuillez scanner le code QR pour
- obtenir le manuel en français, la vidéo d'installation et l'introduction des fonctions
- Naskenujte QR kód a získejte příručku v ruštině, instalační video a popis funkcí Scansionare il codice QR per ottenere il manuale
- in italiano,
  Instalační video a průvodce funkcemi. Video o instalaci a
- funkcích
  Naskenujte QR kód a získejte příručku v portugalštině,
- instalační video a představení funkcí Zeskanuj kód QR, aby uzyskać instrukcje, filmy instalacyjne
- a funkce
- من فضلك قم بمسح رمز الاستجابة السريعة (QR-code)، للحصول على دليل المستخدم باللغة العربية وفيديو التثبيت ووصف للوظائف

Naskenujte QR kód a získejte čínský manuál, instalační video a představení funkcí

popis produktu

Zalévání hadicového kohoutku Timer.aucet nikdy nebylo rychlejší, jednodušší a pohodlnější díky možnosti ovládání z telefonu.
Můžete naplánovat, ručně ovládat, aniž byste museli prolézat keře, abyste se dostali k časovači.
Ke svému časovači se můžete připojit stisknutím tlačítka tlačítka přes domovskou obrazovku v aplikaci. Umožňuje také zalévat na několik minut, což je skvělé pro zahradničení, hydroponii, plnění misek pro domácí mazlíčky nebo dokonce ptačí koupele.

Varování

1. Tento výrobek sami nerozebírejte, znovu nesestavujte, neupravujte ani neopravujte. Tyto práce musí být prováděny autorizovanými odborníky.
2. Baterie produktu by měly být recyklovány a musí být recyklovány nebo zlikvidovány odděleně od householu Baterie zlikvidujte v souladu s místními předpisy na ochranu životního prostředí.

Specifikace produktu

Modelka: SOP10
Pracovní tlak: 0,02 ~ 0,8 MPa Pracovní teplota: 4,5-45 ° C
Napájení: 2x1,5V AA ALKALICKÉ baterie Vodotěsné: IP55
Připojení kohoutku hadice:
NH3 / 4 ″Vnější závit G3 / 4 Vnější závit Max. RF výkon: + 10dBm
Provozní frekvence: 2.400 GHz Bezdrátový protokol: Bluetooth

Příprava k použití

1) Stáhněte si aplikaci MOES z obchodu App Store nebo naskenujte QR kód



Aplikace MOES je upgradována jako mnohem kompatibilnější než aplikace Tuya Smart/Smart Life, dobře funkční pro scény ovládané Siri, widgety a doporučeními scén jako zcela nová přizpůsobená služba. (**Poznámka**: Aplikace Tuya Smart/Smart Life stále funguje, ale aplikace MOES je vysoce doporučena)

2) Registrace nebo přihlášení

Vstupte do rozhraní Registrace/Přihlášení; klepněte na "Registrovat" pro vytvoření účtu zadáním svého telefonního čísla do

získat ověřovací kód a "Nastavit heslo".

Seznamte se s časovačem kohoutku na hadici

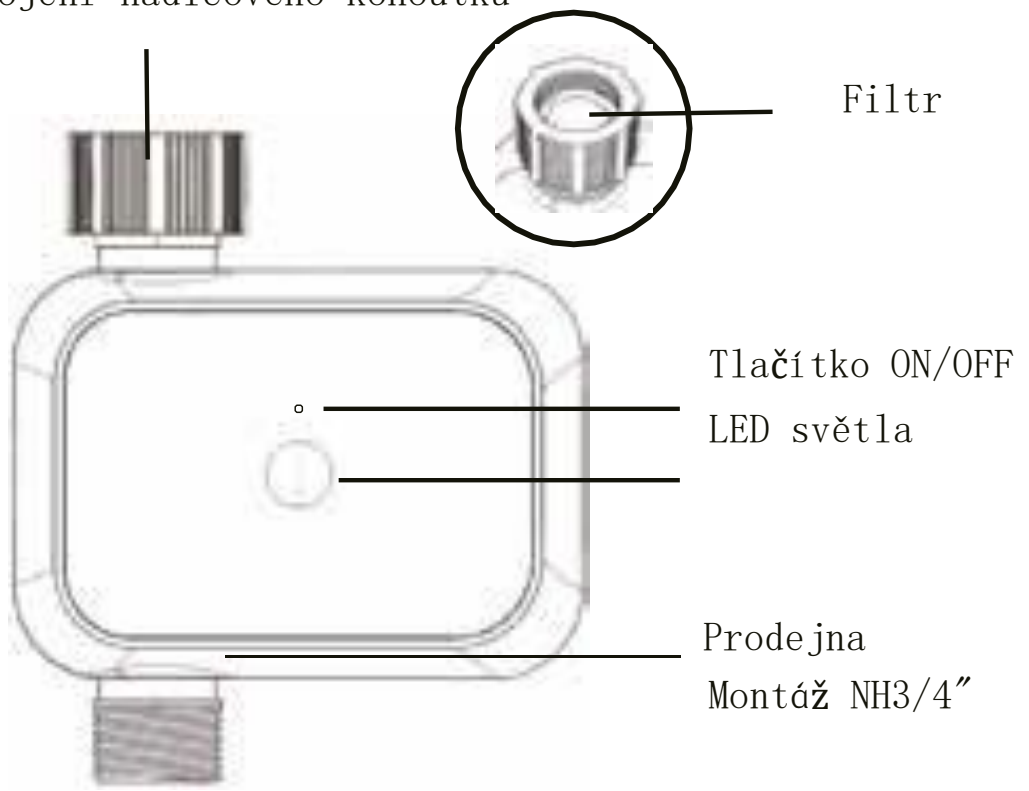

Rozsah: 50 stop bez rušení Provozní rozsah tlaku: 2,9-116 psi

Teplotní provozní rozsah: 40,1° F-113° F (4,5° C-45° C) Pro venkovní použití pouze se studenou vodou

Není určeno pro použití se spotřebiči

Nekombinujte alkalické, standardní (uhlík-zinkové) nebo dobíjecí (nikl-kadmiové) baterie. Použité nebo vybité baterie musí být vyjmuty z časovače a řádně zlikvidovány.

Přidat zařízení

1. Ujistěte se, že je váš telefon připojen k Bluetooth.

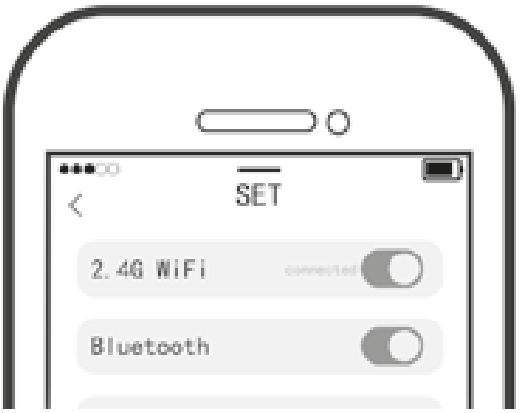

2. Vstupte do konfiguračního režimu Stiskněte a podržte jedno z "tlačítek zapnutí/vypnutí" po dobu delší než 5 sekund, dokud dvě zelené kontrolky rychle nezablikají současně a časovač vodního ventilu nepřejde do režimu párování.

3. Otevřete aplikaci MOES, poté se na obrazovce automaticky zobrazí stránka s výzvou. Klikněte na "Přidat", vyberte zařízení, které chcete přidat, a klikněte na "+".

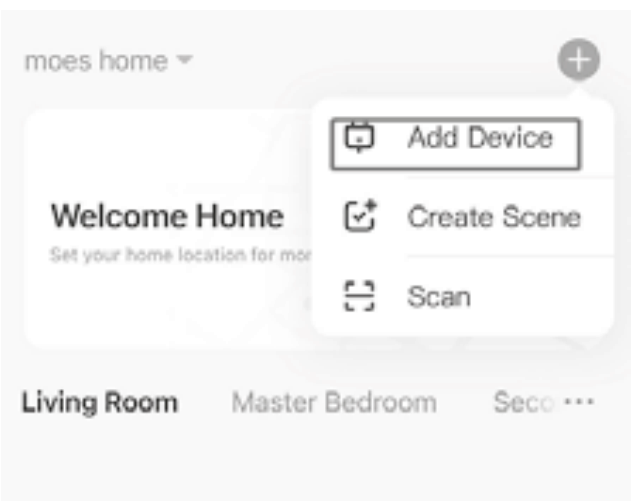

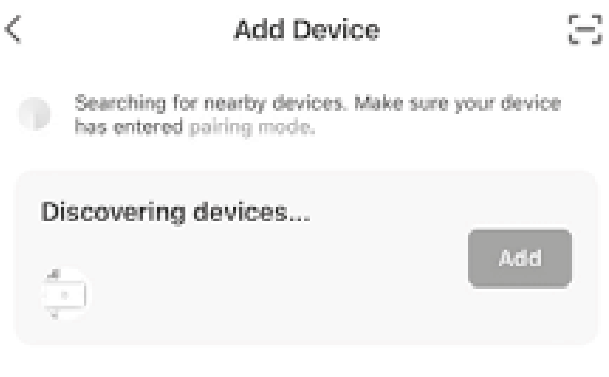

4. Klikněte na "Další" a počkejte na dokončení připojení. Přidejte zařízení úspěšně, můžete upravit název zařízení pro vstup na stránku zařízení kliknutím na "Hotovo" .

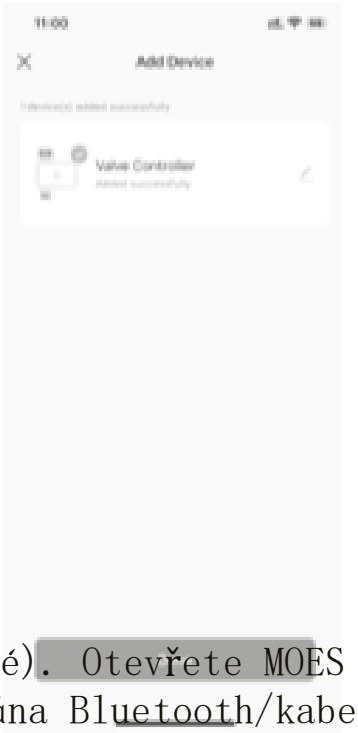

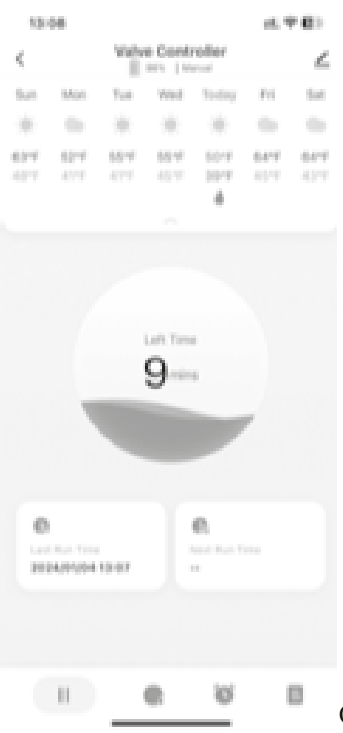

5. (Volitelné). Otevřete MOES že je k APP připojena brána Bluetooth/kabel á brána, zadejte bránu a klikněte na "Přidružit zařízení Bluetooth". Poté vyberte zařízení, které chcete přidat, a dokončete přidávání.

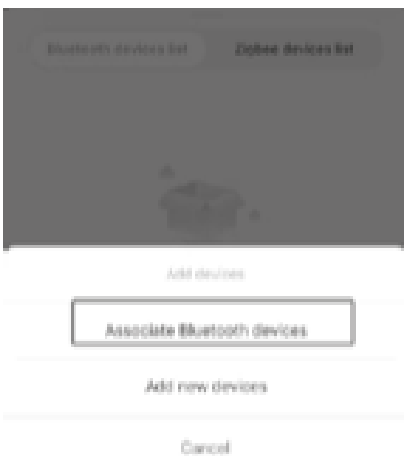

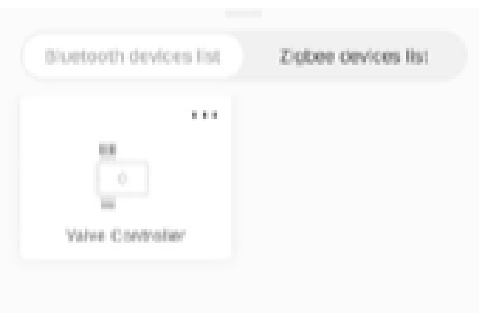

Seznamte se s domovskou obrazovkou aplikace

Počáteční nastavení zavlažovacího časovače

1) Vložte dvě baterie AA

Baterie nejsou součástí balení a k napájení časovače budete potřebovat dvě alkalické baterie AA. Vyjměte přihrádku na baterie a vložte baterie podle výkresů umístěných v přihrádce. Pevně znovu nainstalujte přihrádku na baterie zpět do časovače.

2) Instalace časovače

Připojte časovač k venkovnímu hadicovému kohoutku.
Váš časovač je nyní připraven k použití s jakýmkoli produktem, který lze připojit ke standardnímu hadicovému kohoutku.

! Neumisťujte časovač do podzemního ventilu bo nebo kamkoli, kde by byl blokován signál Bluetooth.

3) Zapněte kohoutek

Aby časovač správně fungoval, musí faucet zůstat zapnutý.

Další funkce zavlažovacího časovače

Ruční zalévání

Váš časovač má schopnost umožnit vám ručně wa bez narušení naprogramovaného plánu. Manuál se používá k testování zařízení, spuštění dalšího zavlažovacího cyklu v oblasti nebo k použití hadicového kohoutku bez demontáže časovače. Stisknutím tlačítka ON/OFF aktivujete ruční zavlažování. Pomocí aplikace si můžete nastavit, jak dlouho budete Chcete, aby se přednastavený ruční cyklus spustil.

Přestaňte zalévat

Funkci můžete zastavit vody kdykoli, ať už během ručního zavlažování, nebo během naprogramovaného času. Jedním stisknutím tlačítka ON/OFF zastavíte zalévání.

Řízení tvůj domov s tvůj Voi

Zařízení jsou kompatibilní s funkcemi podporovanými Amazon Alexa a Go Home.
Podívejte se prosím na našeho podrobného průvodce na: https://www.moestech.com/blogs/news/smart-device-propojený-hlasový reproduktor

Teplé tipy

Pokud očekáváte teploty pod bodem mrazu, měl by být časovač vyjmut z kohoutku a uložen uvnitř, aby nedošlo k možnému poškození mrazem. Nezapomeňte prosím vyčistit

pravidelně a v případě opotřebení jej vyměňte.

Řešení problémů

Otázka: Proč se časovač zalévání bluetooth nezapnul/nezapnul v předem nastaveném čase?

Odpověď: 1. Programování je nesprávné

2. Tlak vody je příliš nízký

3. Částice nečistot nebo nečistot uvízlé ve ventilu

4. Více než jeden čas spuštění je naprogramován s překrývajícími se plány

5. Ruční zavlažování je zapnuto

6. Vadný ventil

7. Kohoutek je o

Prohlášení o shodě

WENZHOU NOVA NEW ENERGY CO., LTD
prohlašuje, že rádiové zařízení typu SOP10 je v souladu se směrnicí 2014/53/EU, 2014/30/EU, 2011/65/EU.
Úplné znění EU prohlášení o shodě je k dispozici na následující internetové adrese:
https://www.moestech.com/blogs/news/bwv-yc-eu

INFORMACE O RECYKLACI

Všechny výrobky označené symbolem pro oddělený sběr odpadních elektrických a elektronických zařízení (směrnice WEEE 2012/19 / EU) musí být likvidovány odděleně od netříděného komunálního odpadu. Z důvodu ochrany vašeho zdraví a životního prostředí musí být toto zařízení zlikvidováno na určených sběrných místech pro elektrická a elektronická zařízení určených vládou nebo místními úřady. Správná likvidace a recyklace pomůže předcházet potenciálním negativním dopadům na životní prostředí a lidské zdraví. K zjistěte, kde se tato sběrná místa nacházejí a jak

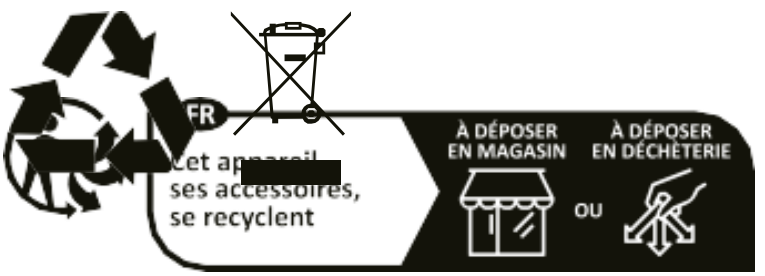

ZÁRUČNÍ POKYNY

Vážený pane nebo paní, děkujeme vám za zakoupení produktu. Doufáme, že se vám bude líbit jeho používání.
Záruka na produkty uvedené v záručním listu se tímto poskytuje následovně.
Podmínkou použití záruky je dodržení následujících podmínek:

1. Na produkty se vztahuje 24měsíční záruka platná od data zakoupení krytého produktu maloobchodním zákazníkem.
2. Pro uplatnění záručních práv musí kupující předložit:
a) Záruční list, b) Doklad o koupi (faktura s DPH, finanční doklad nebo jiný doklad potvrzující skutečné datum nákupu), pokud datum nákupu produktu nepochází ze záručního listu.
3. Pokud se problémy s kvalitou produktu vyskytnou do 24 měsíců od data obdržení, připravte si produkt a obal a jděte na místo nebo do obchodu, kde jste jej zakoupili, a požádejte o poprodejní údržbu. Pokud je produkt poškozen z osobních důvodů, bude účtován určitý poplatek za údržbu.
4. Zboží doporučujeme při jeho předávání ručiteli řádně chránit - pro tento účel doporučujeme použít originální obal s vycpávkou pro zajištění bezpečné přepravy. Pokud se rozhodnete použít náhradní obal,

Doporučujeme zajistit, aby byl výrobek během přepravy dostatečně chráněn před poškozením. Doporučujeme, abyste na svůj obal umístili vhodnou nálepku označující odolnost produktu vůči nárazu, například "Výstražné sklo".

5. Na nahlášené vady, na které se vztahuje záruka, bude posouzeno neprodleně, nejpozději však do 14 dnů ode dne dodání zboží Ručiteli.

6. Po kontrole a určení zákonnosti reklamace služby ručitele opraví výrobek v přiměřené lhůtě, nejdéle však do 30 dnů ode dne dodání zboží ručiteli. Pokud jsou však vyžadovány těžko dostupné náhradní díly, může tato lhůta prodloužit dobu potřebnou k dodání dílu z továrny výrobce.

7. Záruka nezahrnuje provádění údržby a podobných úkonů uvedených v uživatelské příručce a uživatelé jsou povinni tak učinit sami.

8. Pokud se vyskytnou vady v důsledku přirozeného opotřebení během používání, záruka se na ně nevztahuje.

9. Záruka se nevztahuje na:

a) Mechanické poškození způsobené zaviněním uživatele a vady výrobku způsobené takovým poškozením.

b) Poškození způsobené nesprávným používáním výrobku.

10. Práva vyplývající ze záruky vyprší za následujících okolností:

a) Odstraňte záruční pečeť z produktu.

b) Odstraňte sériové číslo z produktu.

c) Přijmout opatření k odstranění fyzických vad v

Děkujeme vám za vaši podporu a nákup u nás Moes,
Jsme tu vždy pro vaši naprostou spokojenost, neváhejte se podělit o svůj skvělý zážitek z nakupování

★ ★ ★ ★ ★

Pokud máte jakékoliv jiné potřeby, neváhejte nás kontaktovat
Za prvé, budeme se snažit vyhovět vaší poptávce.

FOLLOW US

@moessmart

MOES. Úředník

@moes_smart

@moes_smart

@moes_smart

www.moes.net

UK REP

EVATOST CONSULTING LTD

Adresa: Suite 11, první patro, Moy Road Business Centre, Ta s Well, Cardi, Wales, CF15 7QR

Tel: +44-292-1680945

E-mail: contact@evatmaster.com

EC REP

AMZLAB GmbH

Laubenhof 23, ESSEN 45326 E-mail:

info@amz-lab.de

Tel: +491745298066

Vyrobeno v Číně

Výrobce:

WENZHOU NOVA NOVÁ ENERGIE CO., LTD

Adresa: Inovační centrum energetické vědy a techniky, NO.238, Wei 11 Road, zóna ekonomického rozvoje Yueqing, Yueqing, Zhejiang, Čína

Tel: +86-577-57186815

Poprodejní servis: service@moeshouse.com